

平成27年度事業報告

(平成27年4月1日～平成28年3月31日)

一般社団法人 日本アマチュア無線連盟

目 次
(平成27年度事業報告)

○ エリア別会員数・正員、社団会員、家族会員及び准員エリア別増減	1
○ 男女別・年齢層別会員構成及び無線従事者資格別分布	2
○ 会員数増減グラフ	3
○ 支部会員数調査表	4
○ コンテスト実施状況	6
○ アワード等の発行状況	7
○ QSL・SWLカード転送状況	10
○ JARL NEWS 発送状況	10
○ E-mail転送サービス登録数、メールマガジン配信数	10

エ リ ア 別 会 員 数

(平成28年3月7日現在)

会員 \ エリア	関東	東海	関西	中国	四国	九州	東北	北海道	北陸	信越	合 計
正 員	20,737	7,197	7,303	3,529	1,850	4,307	4,527	2,912	1,529	2,644	56,535
社団会員	542	174	178	101	49	128	152	95	60	62	1,541
家族会員	572	205	189	106	66	137	160	99	35	84	1,653
准 員	2,290	843	937	523	198	466	482	281	213	356	6,589
合 計	24,141	8,419	8,607	4,259	2,163	5,038	5,321	3,387	1,837	3,146	66,318
27年3月比 増 減	-1	-93	5	-19	-12	14	24	-37	7	12	-100

正 員 エ リ ア 別 増 減

(平成28年3月7日現在)

会員 \ エリア	1	2	3	4	5	6	7	8	9	φ	合 計
平成27年3月	20,698	7,264	7,273	3,529	1,858	4,289	4,495	2,936	1,512	2,639	56,493
平成28年3月	20,737	7,197	7,303	3,529	1,850	4,307	4,527	2,912	1,529	2,644	56,535
増 減	39	-67	30	0	-8	18	32	-24	17	5	42

社 団 会 員 エ リ ア 別 増 減

(平成28年3月7日現在)

会員 \ エリア	1	2	3	4	5	6	7	8	9	φ	合 計
平成27年3月	533	170	177	104	51	128	153	99	64	56	1,535
平成28年3月	542	174	178	101	49	128	152	95	60	62	1,541
増 減	9	4	1	-3	-2	0	-1	-4	-4	6	6

家 族 会 員 エ リ ア 別 増 減

(平成28年3月7日現在)

会員 \ エリア	1	2	3	4	5	6	7	8	9	φ	合 計
平成27年3月	576	218	195	110	68	130	162	104	37	82	1,682
平成28年3月	572	205	189	106	66	137	160	99	35	84	1,653
増 減	-4	-13	-6	-4	-2	7	-2	-5	-2	2	-29

准 員 エ リ ア 別 増 減

(平成28年3月7日現在)

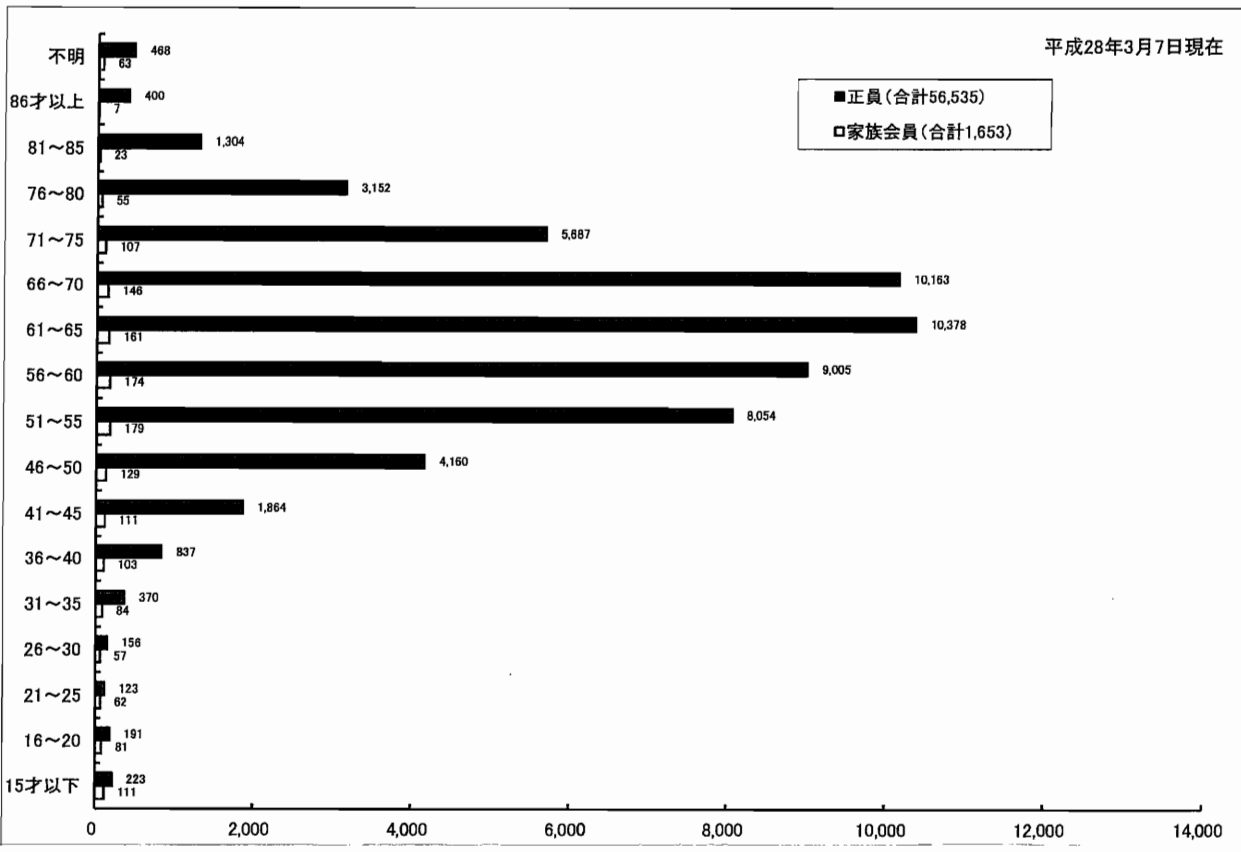
会員 \ エリア	1	2	3	4	5	6	7	8	9	φ	合 計
平成27年3月	2,335	860	957	535	198	477	487	285	217	357	6,708
平成28年3月	2,290	843	937	523	198	466	482	281	213	356	6,589
増 減	-45	-17	-20	-12	0	-11	-5	-4	-4	-1	-119

会 員 男 女 別 構 成

(平成28年3月7日現在)

性 別	会 員 種 別	正 員	家 族 会 員	准 員	合 計	H27.3.7現在	増 減	増 減 率
男 子		55,584	660	6,304	62,548	62,687	-139	-0.2%
女 子		951	993	285	2,229	2,196	33	1.5%
合 計		56,535	1,653	6,589	64,777	64,883	-106	-0.2%

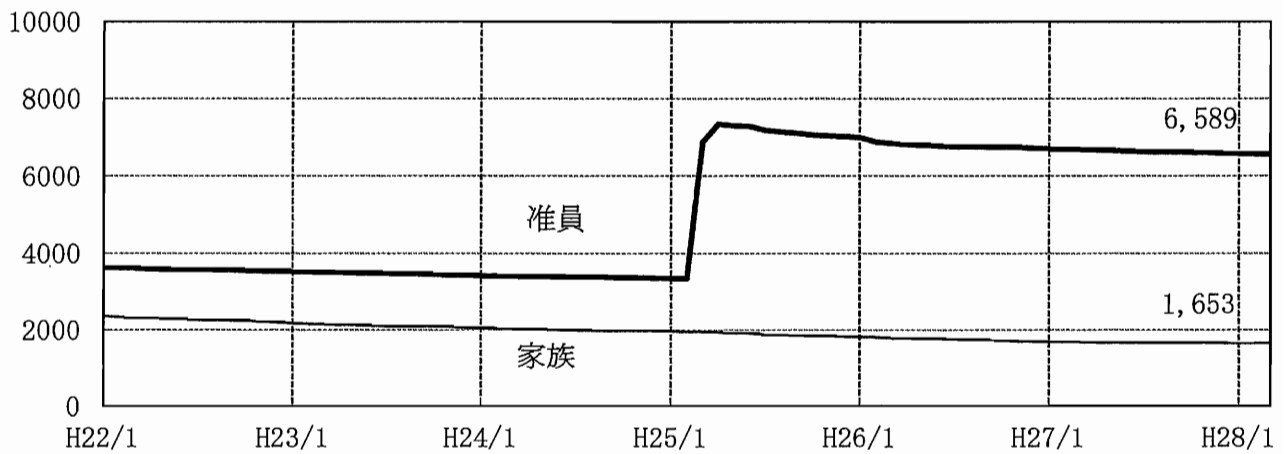
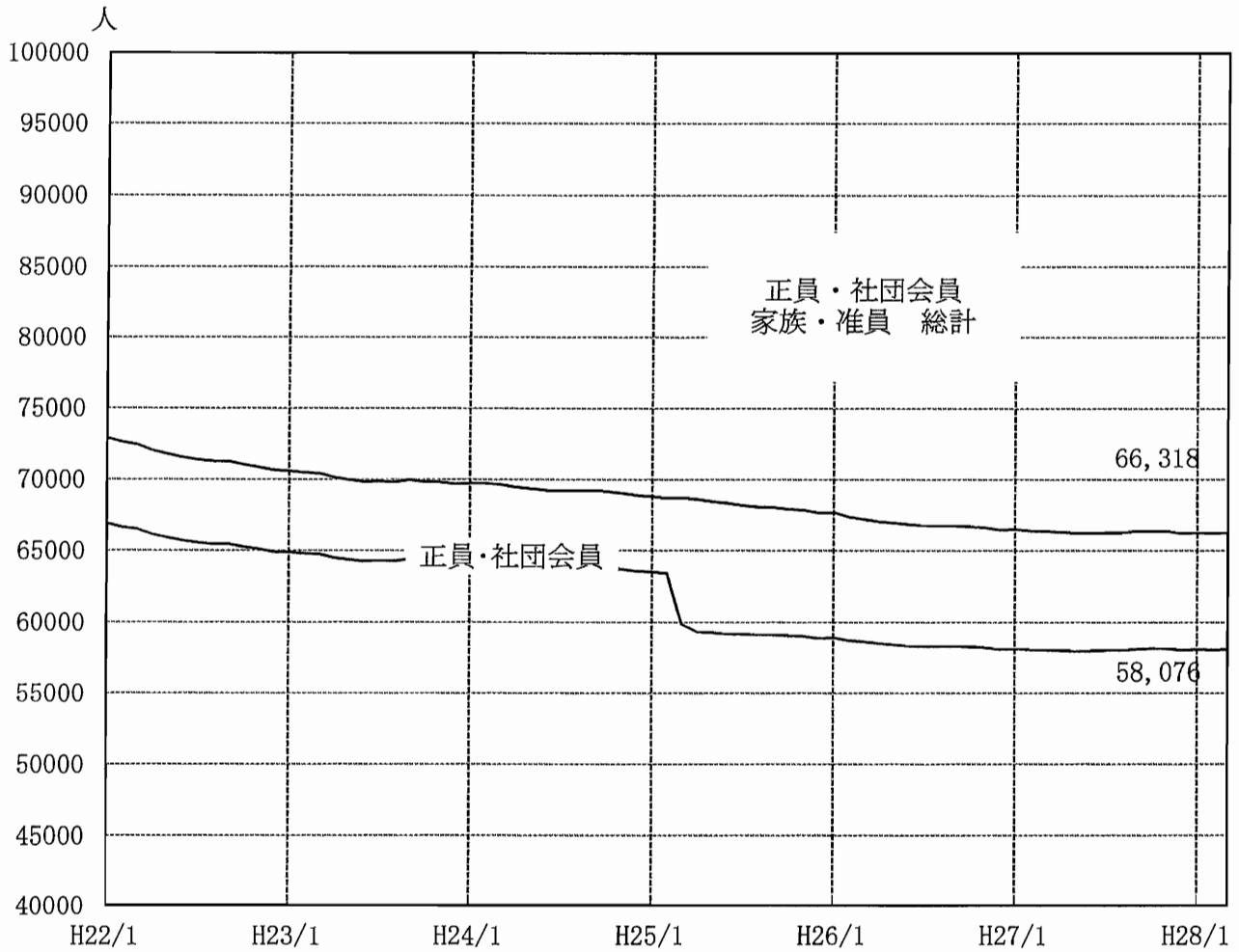
年 齢 層 別 会 員 (正 員 、 家 族 会 員) 構 成



無 線 従 事 者 資 格 別 分 布 (正 員 、 家 族 会 員)

資 格	人 数	割 合 (%)	27年3月比 増 減	増 減 率
第1級アマチュア無線技士	10,810	18.6	322	3.1%
第2級 "	11,638	20.0	-15	-0.1%
第3級 "	13,640	23.4	343	2.6%
第4級 "	19,970	34.3	-457	-2.2%
第1・2級総合無線通信士	549	0.9	-52	-8.7%
第3級 "	220	0.4	-7	-3.1%
航空無線通信士	135	0.2	-15	-10.0%
第1・2級陸上無線技術士	134	0.2	-16	-10.7%
不詳者	1,092	1.9	-90	-7.6%
合 計	58,188	100.0	13	0.0%

会員数増減グラフ 平成22年1月～平成28年3月



※正員及び社団会員局免切れによる准員移行（平成25年3・4月）

支 部 会 員 数 調 査 表

平成28年3月7日現在

		正員	社団会員	家族会員	准員	合計
関 東	東 京	5,958	191	185	674	7,008
	神 奈 川	5,290	111	109	521	6,031
	千 葉	2,915	57	85	297	3,354
	埼 玉	3,664	89	98	343	4,194
	茨 城	1,564	36	50	171	1,821
	栃 木	884	17	17	98	1,016
	群 馬	1,074	30	29	124	1,257
	山 梨	438	21	12	53	524
	計	21,787	552	585	2,281	25,205
東 海	愛 知	3,239	79	89	404	3,811
	静 岡	2,020	50	67	240	2,377
	三 重	856	29	28	109	1,022
	岐 阜	934	11	20	92	1,057
		計	7,049	169	204	845
関 西	大 阪	2,607	67	60	387	3,121
	兵 庫	2,014	40	55	231	2,340
	奈 良	642	16	25	86	769
	京 都	969	34	19	120	1,142
	和歌山	473	14	11	45	543
	滋 賀	558	9	18	67	652
		計	7,263	180	188	936
中 国	岡 山	992	31	25	189	1,237
	鳥 取	228	7	7	24	266
	山 口	695	19	17	93	824
	島 根	300	7	7	37	351
	広 島	1,167	34	51	184	1,436
		計	3,382	98	107	527
四 国	香 川	469	13	17	58	557
	愛 媛	573	19	19	72	683
	高 知	382	12	15	29	438
	徳 島	343	5	14	41	403
		計	1,767	49	65	200

	正員	社団会員	家族会員	准員	合計
九州					
福岡	1,470	37	42	158	1,707
長崎	440	21	20	54	535
熊本	562	12	13	67	654
大分	385	17	20	54	476
鹿児島	490	6	15	50	561
佐賀	237	10	9	18	274
宮崎	321	17	10	28	376
沖縄	220	8	6	36	270
計	4,125	128	135	465	4,853
東北					
青森	461	25	18	43	547
岩手	771	21	20	86	898
秋田	437	13	24	72	546
山形	518	16	19	48	601
宮城	1,217	44	52	99	1,412
福島	966	32	27	132	1,157
計	4,370	151	160	480	5,161
北海道					
上川・宗谷	282	6	7	20	315
空知・留萌	204	11	8	32	255
オホーツク	192	10	8	21	231
石狩・後志	1,255	31	49	115	1,450
十勝	241	5	5	30	281
釧路・根室	120	4	1	14	139
胆振・日高	251	15	9	30	305
渡島・檜山	244	13	10	22	289
計	2,789	95	97	284	3,265
北陸					
石川	514	21	13	75	623
富山	593	23	14	91	721
福井	380	15	7	47	449
計	1,487	59	34	213	1,793
信越					
長野	1,215	25	38	194	1,472
新潟	1,301	35	40	164	1,540
計	2,516	60	78	358	3,012
合計	56,535	1,541	1,653	6,589	66,318

(規則第6条第1項による支部会員数)

コンテスト実施状況

(平成27年4月～平成28年3月)

部門種目など コンテスト名	シングルオペ						マルチオペ			書類提出 局合計	賞状数
	オール バンド	シングル バンド	ニュー カマー	シル バー	Q R P	SWL	オール バンド	2波	ジュニ ア		
ALL JA コンテスト	550	927	9	129	-	6	79	17	18	1,735 (1,733)	247
6m&Down コンテスト	496	786	23	119	110	8	96	-	13	1,651 (1,651)	278
フィールド デー コンテスト	466	626	17	83	107	5	102	19	14	1,439 (1,314)	238
ALL ASIAN DX コンテスト	電信部門 (国内) 561						(外国) 1,262			1,823 (1,398)	424
	電話部門 (国内) 458						(外国) 842			1,300 (1,328)	376
全市全郡 コンテスト	532	794	17	137	-	8	70	12	13	1,583 (1,543)	274
QSO パーティー	交信部門 7,394				受信部門 216				7,610 (7,522)	7,554	
創立90周年 記念QSO パーティー	アマチュア局(国内) 1,634 (外国) 6						SWL(国内) 23			1,663	981
合 計										18,804 (16,489)	10,372

()内は平成26年度の数字を表します。

アワード等の発行状況

1. アワード発行数

(平成27年4月～平成28年3月)

		アマチュア局	S W L	海外局	合計
A	J D	125	4	17	146
W	A J A	75		13	88
H	A J A		2	0	2
J C C	1 0 0	56	2	7	65
	2 0 0	37	0	5	42
	3 0 0	32	1	5	38
	4 0 0	25	0	1	26
	5 0 0	30	0	3	33
	6 0 0	27	1	0	28
	7 0 0	26	1	0	27
	8 0 0	35	0	0	35
小	計	268	5	21	294
J C G	1 0 0	29	0	1	30
	2 0 0	21	0	0	21
	3 0 0	17	0	0	17
	4 0 0	8	0	0	8
	5 0 0	9	0	0	9
小	計	84	0	1	85
A	J A	15	1	0	16
1 0MHz-1 0 0		6	1	1	8
1 8MHz-1 0 0		15	0	0	15
2 4MHz-1 0 0		9	1	0	10
WARC-1 0 0 0		6	0	1	7
5 0MHz-1 0 0		11	1	1	13
1 4 4MHz-1 0 0		15	1	0	16
4 3 0MHz-1 0 0		15	0	0	15
1 2 0 0MHz	1 0	2	0	0	2
	5 0	2	0	0	2
	1 0 0	0	0	0	0
	2 0 0	0	0	0	0
	3 0 0	1	0	0	1
	4 0 0	0	0	0	0
	5 0 0	0	0	0	0
小	計	5	0	0	5
2 4 0 0MHz	1 0	0	0	0	0
	5 0	1	0	0	1
	1 0 0	0	0	0	0
	2 0 0	0	0	0	0
	3 0 0	0	0	0	0
	4 0 0	0	0	0	0
	5 0 0	1	0	0	1
小	計	2	0	0	2
5 6 0 0MHz	1 0	1	0	0	1
	5 0	0	0	0	0
	1 0 0	0	0	0	0
	2 0 0	0	0	0	0
	3 0 0	0	0	0	0
	4 0 0	0	0	0	0
	5 0 0	0	0	0	0
小	計	1	0	0	1
1 0GHz	1 0	0	0	0	0
	5 0	0	0	0	0
	1 0 0	0	0	0	0
	2 0 0	0	0	0	0
	3 0 0	0	0	0	0
	4 0 0	0	0	0	0
	5 0 0	0	0	0	0
小	計	0	0	0	0

		アマチュア局	S W L	海外局	合計
24GHz	10	0	0	0	0
	50	0	0	0	0
	100	0	0	0	0
	200	0	0	0	0
	300	0	0	0	0
	400	0	0	0	0
	500	0	0	0	0
小	計	0	0	0	0
47GHz	10	0	0	0	0
	50	0	0	0	0
	100	0	0	0	0
	200	0	0	0	0
	300	0	0	0	0
	400	0	0	0	0
	500	0	0	0	0
小	計	0	0	0	0
75GHz	10	0	0	0	0
	50	0	0	0	0
	100	0	0	0	0
	200	0	0	0	0
	300	0	0	0	0
	400	0	0	0	0
	500	0	0	0	0
小	計	0	0	0	0
V・U	1000	4	0	0	4
	2000	5	0	0	5
	3000	0	0	0	0
	4000	1	0	0	1
	5000	1	0	0	1
	6000	1	0	0	1
	7000	0	0	0	0
	8000	0	0	0	0
	9000	0	0	0	0
	10000	1	0	0	1
小	計	13	0	0	13
W A C A		49		0	49
H A C A			0	0	0
W A G A		47		0	47
H A G A			0	0	0
A D X A		28	0	5	33
ADXA-HALF		7	0	1	8
WASA	V・U・SHF	1	0	0	1
	H F	15	0	0	15
H A C			1	4	5
アマチュア衛星「ふじ」		1	0	1	2
JARL-Station	J賞	53	0	0	53
	A賞	18	0	0	18
	R賞	17	0	0	17
	L賞	20	0	0	20
W A K U		46	0	1	47
合 計		967 (1,213)	17 (14)	67 (100)	1,051 (1,327)

()内は平成26年度の数字。以下同じ

2. ステッカー発行数

		アマチュア局	S W L	海外局	合計
JCC	150	1	0	1	2
	250	1	0	0	1
	350	1	0	0	1
	450	1	0	1	2
	550	2	0	0	2
	650	3	0	0	3
	750	3	0	0	3
小計		12	0	2	14
JCG	150	1	0	0	1
	250	2	0	0	2
	350	3	0	0	3
	450	1	0	0	1
	550	1	0	0	1
小計		8	0	0	8
AJA	500	36	4	0	40
	250	105	32	0	137
WASA	50	4	0	0	4
	100	171	0	0	171
WARC	1000	0	0	0	0
合計		336 (566)	36 (0)	2 (4)	374 (570)

()内は平成26年度の数字。以下同じ

3. 創立90周年記念アワード発行数

		アマチュア局	S W L	海外局	合計
創立90周年記念	J賞	796	12	10	818
	A賞	744	8	6	758
	R賞	646	7	5	658
	L賞	694	8	7	709
	90賞	754	15	7	776
合計		3,634	50	35	3,719

4. 代行申請数

WAC	WAC	5B WAC	6B WAC	合計
	55 (70)	8 (5)	2 (3)	65 (78)

5. 楯数

	WACA・HACA			WAGA・HAGA			合計		
	アマチュア	SWL	海外局	アマチュア	SWL	海外局	アマチュア	SWL	海外局
	14 (15)	0 (1)	0 (1)	7 (14)	0 (1)	0 (1)	21 (29)	0 (2)	0 (2)

6. QSLカードの所持内容証明発行数

46 件

7. DXCCフィールドチェック件数

(ハムフェア2015受付分 276件含む)

730 件

8. JARLアワードマスター

22 件

QSL・SWLカード転送状況

(平成27年4月～平成28年3月)

項目 月別	国内転送枚数	外国転送枚数	非会員枚数	取扱処理枚数
平成27年4月	956,635	120,115	65,244	1,141,994
5月	748,248	110,083	48,507	906,838
6月	945,091	168,292	67,953	1,181,336
7月	728,111	130,127	52,988	911,226
8月	817,837	115,015	65,731	998,583
9月	760,478	130,825	53,308	944,611
10月	866,005	125,210	59,588	1,050,803
11月	807,425	150,026	48,355	1,005,806
12月	848,785	107,856	52,654	1,009,295
平成28年1月	611,848	100,073	47,487	759,408
2月	755,038	142,021	55,189	952,248
3月	602,259	128,950	42,697	773,906
合計	9,447,760	1,528,593	659,701	11,636,054
月平均	787,313	127,383	54,975	969,671

26年度合計	9,269,076	1,753,865	676,989	11,699,930
増減	178,684	-225,272	-17,288	-63,876
増減率(%)	1.9%	-12.8%	-2.6%	-0.5%

JARL NEWS発送状況

(平成27年4月～平成28年3月)

項目 月別	通常発送分 (A)	追加発送分 (B)	合計 (A) + (B)
平成27年春号	44,790	783	45,573
夏号	44,831	975	45,806
秋号	44,801	669	45,470
平成28年冬号	44,606	757	45,363
合計	179,028	3,184	182,212
発行月平均	44,757	796	45,553

平成26年度合計	200,231	2,932	203,163
増減	-21,203	252	-20,951
増減率(%)	-10.6%	8.6%	-10.3%

平成28年3月31日現在

E-mail転送サービス登録数	26,121
メールマガジン配信数	27,039

平成 2 8 年 4 月 8 日 作成