

# 平成30年度事業報告

(平成30年4月1日～平成31年3月31日)

一般社団法人 日本アマチュア無線連盟

目 次  
(平成30年度事業報告)

○ エリア別会員数・正員、社団会員、家族会員及び准員エリア別増減	1
○ 男女別・年齢層別会員構成及び無線従事者資格別分布	2
○ 会員数増減グラフ	3
○ 支部会員数調査表	4
○ コンテスト実施状況	6
○ アワード等の発行状況	7
○ QSL・SWLカード転送状況	10
○ JARL NEWS 発送状況	10
○ E-mail転送サービス登録数、メールマガジン配信数	10

## エ リ ア 別 会 員 数

(平成31年3月7日現在)

会員	関東	東海	関西	中国	四国	九州	東北	北海道	北陸	信越	合 計
正 員	20,727	7,122	7,267	3,460	1,821	4,246	4,455	2,790	1,486	2,658	56,032
社団会員	515	156	157	98	49	110	138	84	65	53	1,425
家族会員	511	176	158	83	58	115	134	82	27	77	1,421
准 員	2,298	809	906	515	188	485	469	267	213	340	6,490
合 計	24,051	8,263	8,488	4,156	2,116	4,956	5,196	3,223	1,791	3,128	65,368
30年3月比 増 減	-185	-105	22	-35	-40	-32	-69	-95	-38	-10	-587

## 正 員 エ リ ア 別 増 減

(平成31年3月7日現在)

会員	1	2	3	4	5	6	7	8	9	φ	合 計
平成30年3月	20,792	7,161	7,208	3,487	1,854	4,274	4,504	2,868	1,521	2,652	56,321
平成31年3月	20,727	7,122	7,267	3,460	1,821	4,246	4,455	2,790	1,486	2,658	56,032
増 減	-65	-39	59	-27	-33	-28	-49	-78	-35	6	-289

## 社 団 会 員 エ リ ア 別 増 減

(平成31年3月7日現在)

会員	1	2	3	4	5	6	7	8	9	φ	合 計
平成30年3月	522	169	164	98	50	115	142	87	61	60	1,468
平成31年3月	515	156	157	98	49	110	138	84	65	53	1,425
増 減	-7	-13	-7	0	-1	-5	-4	-3	4	-7	-43

## 家 族 会 員 エ リ ア 別 増 減

(平成31年3月7日現在)

会員	1	2	3	4	5	6	7	8	9	φ	合 計
平成30年3月	525	183	169	89	60	126	137	91	30	83	1,493
平成31年3月	511	176	158	83	58	115	134	82	27	77	1,421
増 減	-14	-7	-11	-6	-2	-11	-3	-9	-3	-6	-72

## 准 員 エ リ ア 別 増 減

(平成31年3月7日現在)

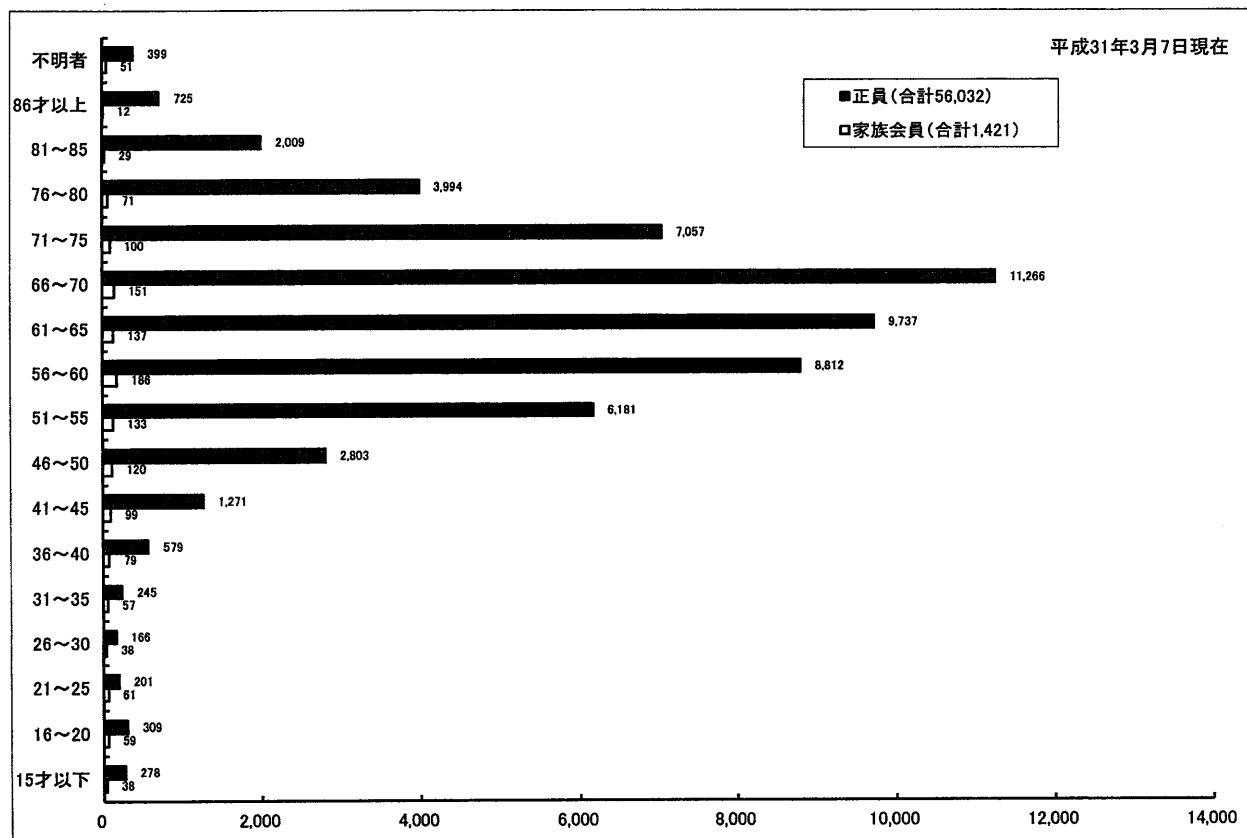
会員	1	2	3	4	5	6	7	8	9	φ	合 計
平成30年3月	2,397	855	925	517	192	473	482	272	217	343	6,673
平成31年3月	2,298	809	906	515	188	485	469	267	213	340	6,490
増 減	-99	-46	-19	-2	-4	12	-13	-5	-4	-3	-183

## 会 員 男 女 別 構 成

(平成31年3月7日現在)

性 別	会員種別		准 員	合 計	H30.3.7現在	増 減	増 減 率
	正 員	家族会員					
男 子	55,070	535	6,177	61,782	62,285	-503	-0.8%
女 子	962	886	313	2,161	2,202	-41	-1.9%
合 計	56,032	1,421	6,490	63,943	64,487	-544	-0.8%

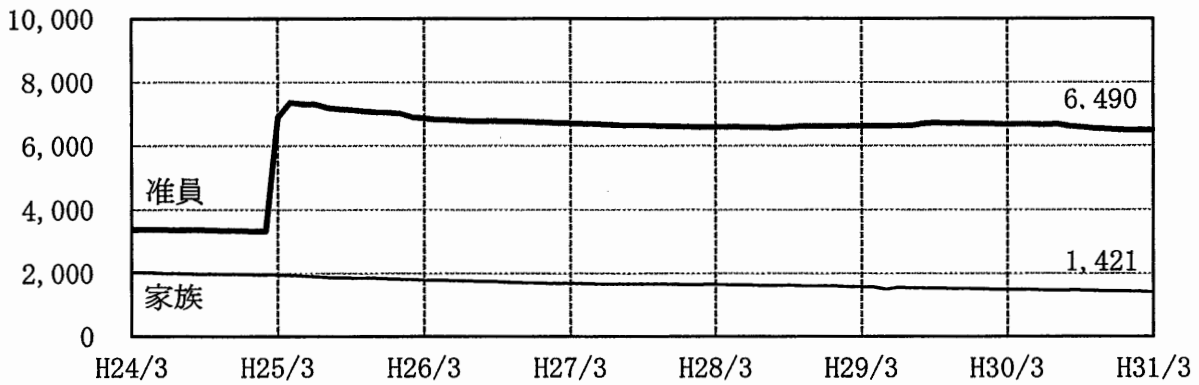
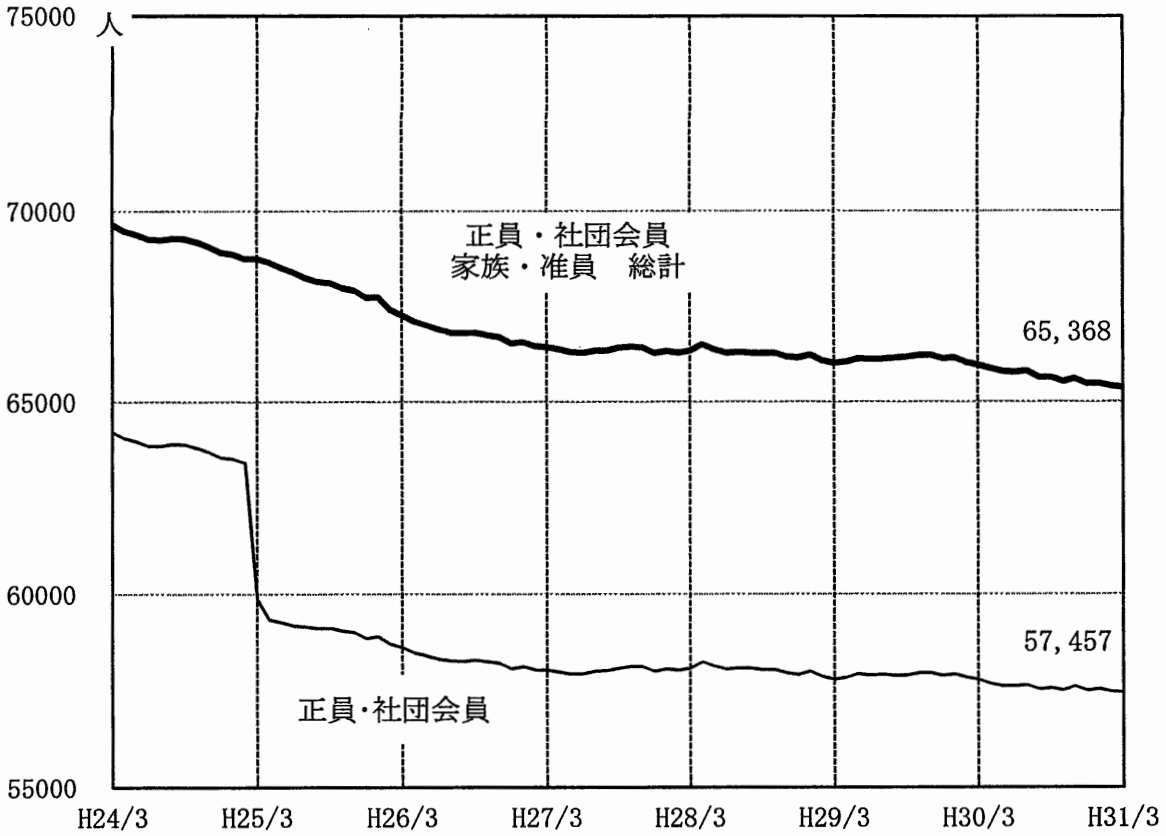
## 年 齢 層 別 会 員 ( 正 員 、 家 族 会 員 ) 構 成



## 無 線 従 事 者 資 格 別 分 布 ( 正 員 、 家 族 会 員 )

資 格	人 数	割 合 (%)	30年3月比 増 減	増 減 率
第1級アマチュア無線技士	10,969	19.1	-9	-0.1%
第2級 "	11,700	20.4	-36	-0.3%
第3級 "	14,095	24.5	50	0.4%
第4級 "	18,761	32.7	-333	-1.7%
第1・2級総合無線通信士	536	0.9	-6	-1.1%
第3級 "	206	0.4	-4	-1.9%
航空無線通信士	130	0.2	-3	-2.3%
第1・2級陸上無線技術士	131	0.2	-5	-3.7%
不詳者	925	1.6	-15	-1.6%
合 計	57,453	100.0	-361	-0.6%

### 会員数増減グラフ 平成24年3月～平成31年3月



※正員及び社団会員局免切れによる准員移行(平成25年3月・4月)

# 支 部 会 員 数 調 査 表

平成31年3月7日現在

		正員	社団会員	家族会員	准員	合計
関 東	東 京	5,972	180	174	690	7,016
	神奈川	5,266	116	107	511	6,000
	千 葉	2,887	50	66	297	3,300
	埼 玉	3,659	84	90	351	4,184
	茨 城	1,558	34	47	186	1,825
	栃 木	895	17	12	94	1,018
	群 馬	1,098	26	22	114	1,260
	山 梨	402	17	7	49	475
	計	21,737	524	525	2,292	25,078
東 海	愛 知	3,210	77	69	397	3,753
	静 岡	1,989	46	65	215	2,315
	三 重	839	19	23	102	983
	岐 阜	942	12	18	90	1,062
		計	6,980	154	175	804
関 西	大 阪	2,629	58	40	372	3,099
	兵 庫	1,962	34	49	222	2,267
	奈 良	633	17	20	85	755
	京 都	942	28	20	118	1,108
	和歌山	517	14	7	43	581
	滋 賀	561	10	20	67	658
		計	7,244	161	156	907
中 国	岡 山	986	29	19	181	1,215
	鳥 取	214	8	8	24	254
	山 口	675	14	14	94	797
	島 根	300	11	5	35	351
	広 島	1,136	32	38	185	1,391
		計	3,311	94	84	519
四 国	香 川	466	11	16	56	549
	愛 媛	569	20	17	70	676
	高 知	355	13	12	24	404
	徳 島	351	5	13	40	409
		計	1,741	49	58	190

	正員	社団会員	家族会員	准員	合計
九州					
福岡	1,426	33	35	194	1,688
長崎	407	15	20	46	488
熊本	559	10	6	61	636
大分	391	13	12	54	470
鹿児島	485	7	19	49	560
佐賀	233	7	9	18	267
宮崎	319	15	5	27	366
沖縄	245	8	7	35	295
計	4,065	108	113	484	4,770
東北					
青森	430	19	14	40	503
岩手	759	20	19	81	879
秋田	448	15	17	71	551
山形	522	17	16	47	602
宮城	1,170	37	40	107	1,354
福島	969	28	28	123	1,148
計	4,298	136	134	469	5,037
北海道					
上川・宗谷	272	6	4	19	301
空知・留萌	198	10	8	31	247
オホーツク	181	10	6	20	217
石狩・後志	1,233	27	39	109	1,408
十勝	230	4	5	33	272
釧路・根室	115	2	1	12	130
胆振・日高	241	15	7	24	287
渡島・檜山	212	10	8	22	252
計	2,682	84	78	270	3,114
北陸					
石川	512	20	12	75	619
富山	567	22	7	89	685
福井	362	21	6	50	439
計	1,441	63	25	214	1,743
信越					
長野	1,241	25	39	188	1,493
新潟	1,292	27	34	153	1,506
計	2,533	52	73	341	2,999
合計	56,032	1,425	1,421	6,490	65,368

(規則第6条第1項による支部会員数)

## コンテスト実施状況

(平成30年4月～平成31年3月)

部門種目など	シングルオペ							マルチオペ			書類提出 局合計	賞状数
	オール バンド	シングル バンド	ニュー カマー	シル バー	QRP	D-STAR	SWL	オール バンド	2波	ジュニア		
ALL JA コンテスト	532	855	11	146	-	-	8	75	24	23	1,674 (1,729)	240
6m&Down コンテスト	441	689	14	137	108	6	9	73	-	5	1,482 (1,665)	253
フィールド デー コンテスト	439	598	13	138	96	-	8	87	21	13	1,413 (1,424)	236
ALL ASIAN DX コンテスト	電信部門 (国内) 442							(外国) 898			1,340 (1,436)	335
	電話部門 (国内) 350							(外国) 612			962 (940)	273
全市全郡 コンテスト	513	775	8	142	-	-	6	54	13	12	1,523 (1,700)	262
QSO パーティー	交信部門 7,109				受信部門 236						7,345 (7,432)	7,345
合 計											15,739 (16,326)	8,944

( )内は平成29年度の数字を表します。



## アワード等の発行状況

### 1. アワード発行数

(平成30年4月～平成31年3月)

		アマチュア局	S W L	海外局	合計
A	J D	104	0	19	123
W	A J A	72		10	82
H	A J A		0	0	0
J C C	100	67	0	1	68
	200	49	0	2	51
	300	36	0	0	36
	400	21	0	2	23
	500	16	0	3	19
	600	9	1	1	11
	700	24	0	0	24
	800	25	0	0	25
小	計	247	1	9	257
J C G	100	34	0	2	36
	200	12	0	0	12
	300	15	0	0	15
	400	6	0	0	6
	500	3	0	0	3
小	計	70	0	2	72
A	J A	9	0	1	10
10MHz-100		8	0	2	10
18MHz-100		15	0	1	16
24MHz-100		2	0	0	2
WARC-1000		4	0	0	4
135KHz 10~100		0	0	0	0
475KHz	10	3	0	0	3
	20	0	0	0	0
	30	0	0	0	0
	40	0	0	0	0
	50	0	0	0	0
	60	0	0	0	0
	70	0	0	0	0
	80	0	0	0	0
	90	0	0	0	0
	100	0	0	0	0
小	計	3	0	0	3
50MHz-100		11	0	1	12
144MHz-100		8	0	0	8
430MHz-100		11	0	0	11
1200MHz	10	6	0	0	6
	50	2	0	0	2
	100	1	0	0	1
	200	1	0	0	1
	300	0	0	0	0
	400	0	0	0	0
	500	0	0	0	0
小	計	10	0	0	10
2400MHz	10	2	0	0	2
	50	0	0	0	0
	100	0	0	0	0
	200	0	0	0	0
	300	0	0	0	0
	400	0	0	0	0
	500	0	0	0	0
小	計	2	0	0	2

		アマチュア局	S W L	海外局	合計
5600MHz 10~500		0	0	0	0
10GHz 10~500		0	0	0	0
24GHz 10~500		0	0	0	0
47GHz 10~500		0	0	0	0
75GHz 10~500		0	0	0	0
V・U	1000	3	0	1	4
	2000	2	0	0	2
	3000	4	0	0	4
	4000	1	0	0	1
	5000	2	0	0	2
	6000	1	0	0	1
	7000	2	0	0	2
	8000	0	0	0	0
	9000	0	0	0	0
	10000	0	0	0	0
小計		15	0	1	16
W A C A		28		1	29
H A C A			0	0	0
W A G A		22		0	22
H A G A			0	0	0
A D X A		6	0	5	11
ADXA-HALF		14	1	2	17
WASA	V・U・SHF	1	0	0	1
	H F	13	0	0	13
H A C			7	1	8
アマチュア衛星「ふじ」		1	0	2	3
JARL-Station	J賞	62	1	0	63
	A賞	22	0	0	22
	R賞	15	0	0	15
	L賞	11	0	0	11
W A K U		15	0	0	15
合計		801 (773)	10 (14)	57 (102)	868 (889)

( )内は平成29年度の数字。以下同じ

## 2. ステッカー発行数

		アマチュア局	S W L	海外局	合計
JCC	150	3	0	0	3
	250	2	0	0	2
	350	3	0	0	3
	450	2	0	0	2
	550	0	0	0	0
	650	1	0	0	1
	750	1	0	0	1
小計		12	0	0	12
JCG	150	3	0	0	3
	250	0	0	0	0
	350	3	0	0	3
	450	1	0	0	1
	550	0	0	0	0
小計		7	0	0	7
AJA	500	17	0	0	17
	250	185	0	0	185
WASA	50	2	0	0	2
	100	139	2	0	141
WARC	1000	9	0	0	9
合計		371 (334)	2 (0)	0 (1)	373 (335)

3. D-STARアワード発行数

		アマチュア局	S W L	海外局	合計
D-STAR	D賞	14	0	0	14
	S賞 100	2	0	0	2
	T賞	18	0	0	18
	A賞 100	6	0	0	6
	A賞 200	1	0	0	1
	R賞 50	5	0	0	5
	R賞 100	1	0	0	1
合計		47	0	0	47

4. 代行申請数

WAC	WAC	5B WAC	6B WAC	合計
	42 (28)	4 (4)	0 (0)	46 (32)

5. 楯数

	WACA・HACA			WAGA・HAGA			合計		
	アマチュア	SWL	海外局	アマチュア	SWL	海外局	アマチュア	SWL	海外局
	6 (4)	0 (0)	0 (0)	4 (3)	0 (0)	0 (0)	10 (7)	0 (0)	0 (0)

6. QSLカードの所持内容証明発行数

29 件

7. DXCCフィールドチェック件数

(ハムフェア2018受付分 160件含む)

611 件

8. JARLアワードマスター

9 件

## QSL・SWLカード転送状況

(平成30年4月～平成31年3月)

項目 月別	国内転送枚数	外国転送枚数	非会員枚数	取扱処理枚数
平成30年4月	724,338	104,995	54,376	883,709
5月	615,835	89,268	38,946	744,049
6月	702,556	102,741	35,084	840,381
7月	594,683	86,965	35,521	717,169
8月	690,925	92,667	42,184	825,776
9月	667,155	89,478	40,935	797,568
10月	787,186	86,978	48,735	922,899
11月	765,695	84,604	46,525	896,824
12月	680,984	106,602	40,343	827,929
平成31年1月	502,374	77,020	38,024	617,418
2月	609,727	210,230	40,826	860,783
3月	592,342	214,622	44,721	851,685
合計	7,933,800	1,346,170	506,220	9,786,190
月平均	661,150	112,181	42,185	815,516

29年度合計	8,379,977	1,220,229	527,873	10,128,079
増減	-446,177	125,941	-21,653	-341,889
増減率(%)	-5.3%	10.3%	-4.1%	-3.4%

## JARL NEWS発送状況

(平成30年4月～平成31年3月)

項目 月別	通常発送分 (A)	追加発送分 (B)	合計 (A) + (B)
平成30年春号	44,479	617	45,096
夏号	44,425	931	45,356
秋号	44,446	772	45,218
平成31年冬号	44,139	703	44,842
合計	177,489	3,023	180,512
発行月平均	44,372	756	45,128

平成29年度合計	178,644	3,119	181,763
増減	-1,155	-96	-1,251
増減率(%)	-0.6%	-3.1%	-0.7%

平成31年3月31日現在

E-mail転送サービス登録数

27,525

メールマガジン配信数

28,715



平成31年4月12日作成